

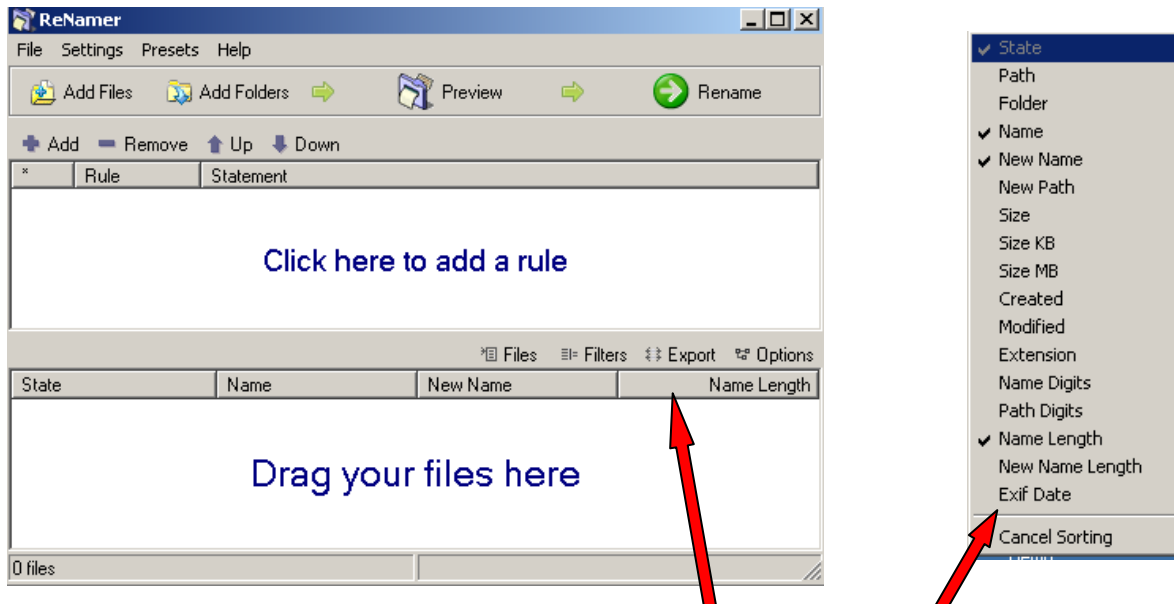
Renamer 5.60

<http://www.den4b.com/?x=downloads>

Dit programma is handig om foto's van verschillende camera's op tijdsvolgorde te krijgen, maar ook bestanden van een videocamera met flashcard.

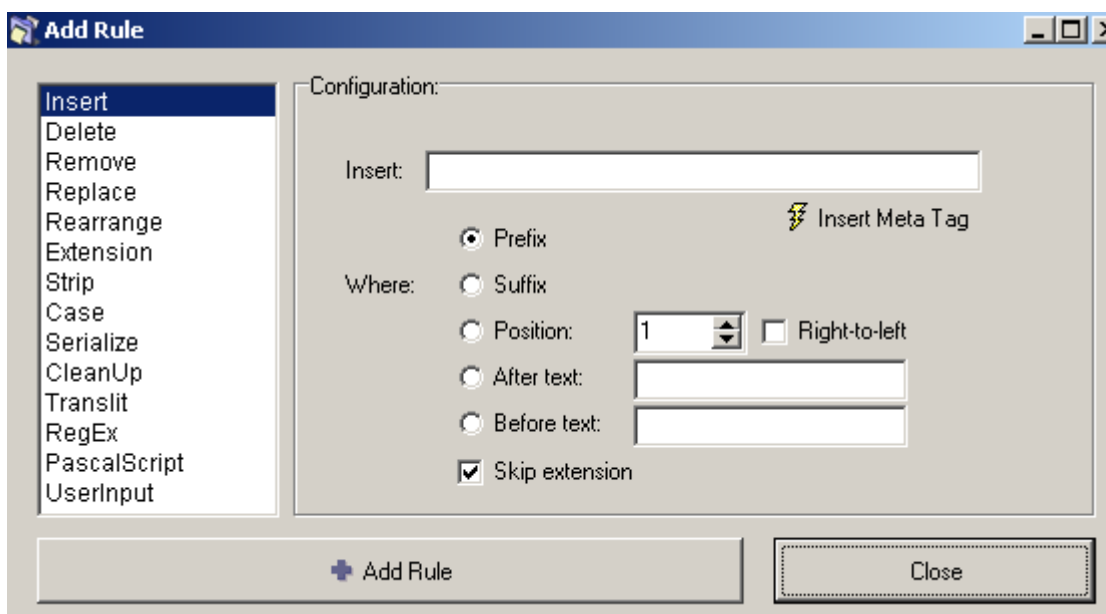
Het werkt razend snel, 1750 bestanden herbenoemen duurt minder dan 2 sec.

U ziet de knoppen **Add Files** en **Add Folders**. Hiermee kunt u de bestanden of een hele map selecteren waarvan de naam moet veranderen.



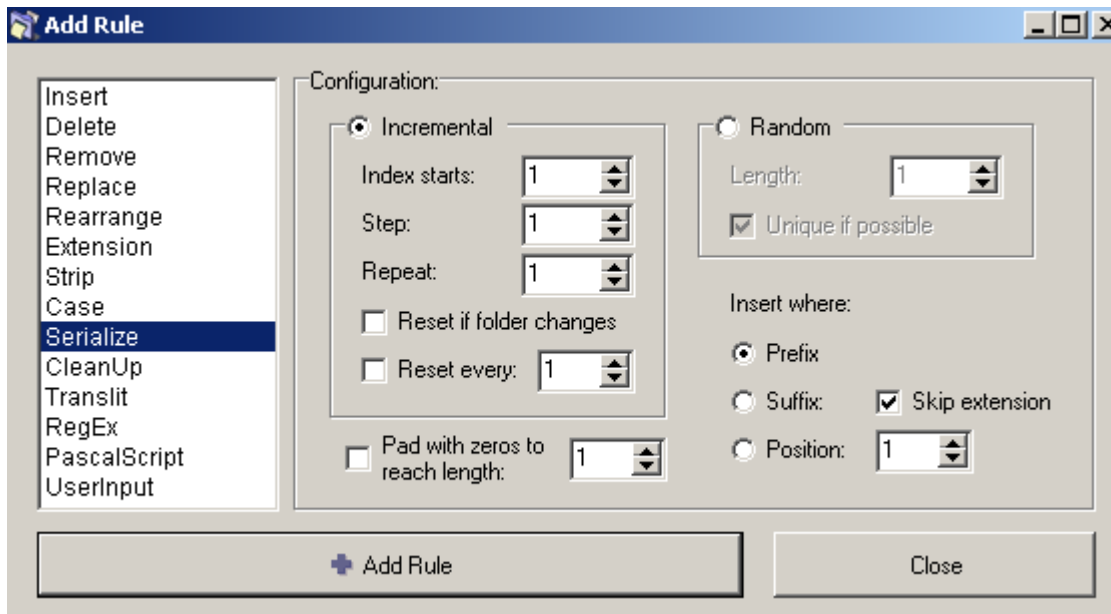
Omdat we de bestanden op datum en tijd willen moet u hier rechts klikken en daarna **Exif Date** aanklikken, die wordt dan als extra knop ingevoegd. Als u hierop klikt worden de bestanden in de volgorde van datum/tijd gesorteerd. Nog een keer klikken draait de volgorde om van nieuw/oud naar oud/nieuw.

Nu klikt u op **Click here to add a rule**. Hiermee stelt u in hoe de bestandsnamen moeten worden aangepast. U ziet (zie hieronder) nu een groot aantal mogelijkheden de naam aan te passen.

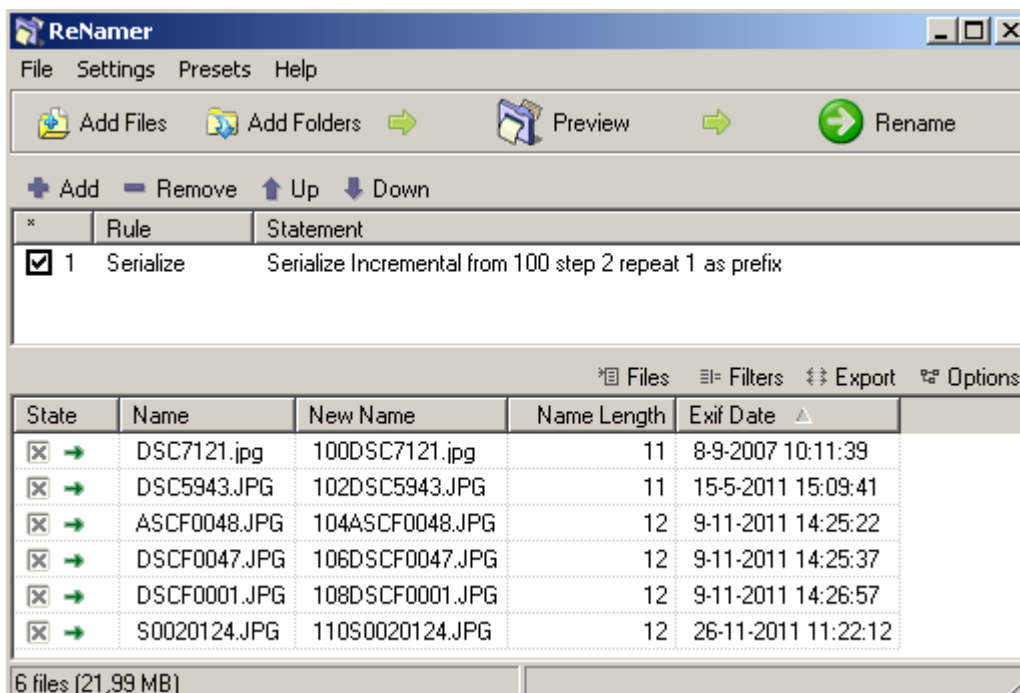


We kiezen **Serialize**.

<http://www.bijhans.info>



Nu wordt er een getal voor de naam ingevoegd, de teller begint op 1, maar dat kunt u veranderen in het veld **Index starts**. In het veld **Step** kunt u kiezen of de volgende 1 of meer groter wordt. In onderstaand voorbeeld heb ik **Step 2** gekozen. U ziet nu onder **New Name** hoe de nieuwe naam er uit gaat zien. U kunt nog alles wijzigen, er is nog niets gebeurd. Het is ook mogelijk een 2^o opdrachtregel toe te voegen. Is het zoals u wilt, klik dan rechtsboven **Rename**; nu zijn de namen gewijzigd.



Met **Add** voegt u een nieuwe opdrachtregel in en met **Remove** wordt de geselecteerde opdrachtregel verwijderd.

Voor de veiligheid maak ik een kopie van de bestanden naar een andere map, mocht er iets fout gaan met het herbenoemen, heeft u het origineel nog. Veel succes.