

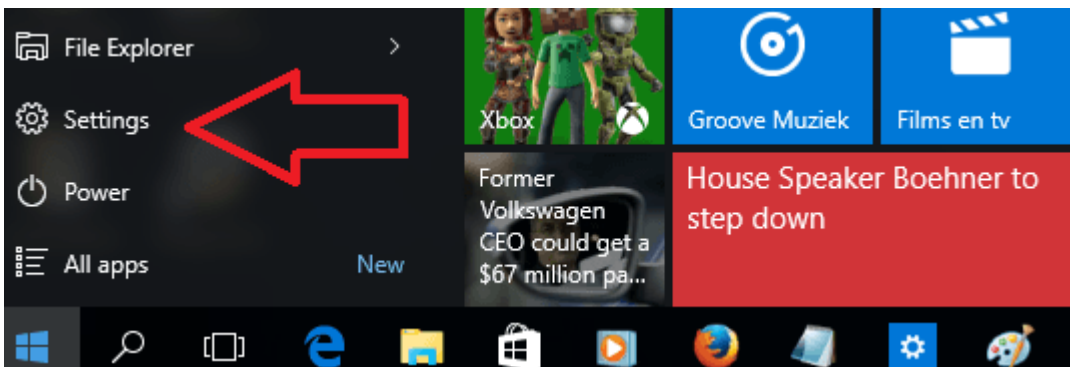
# Windows 10 taal wijzigen Engels naar Nederlands.

25 september 2015 [Tips&Trucs](#)

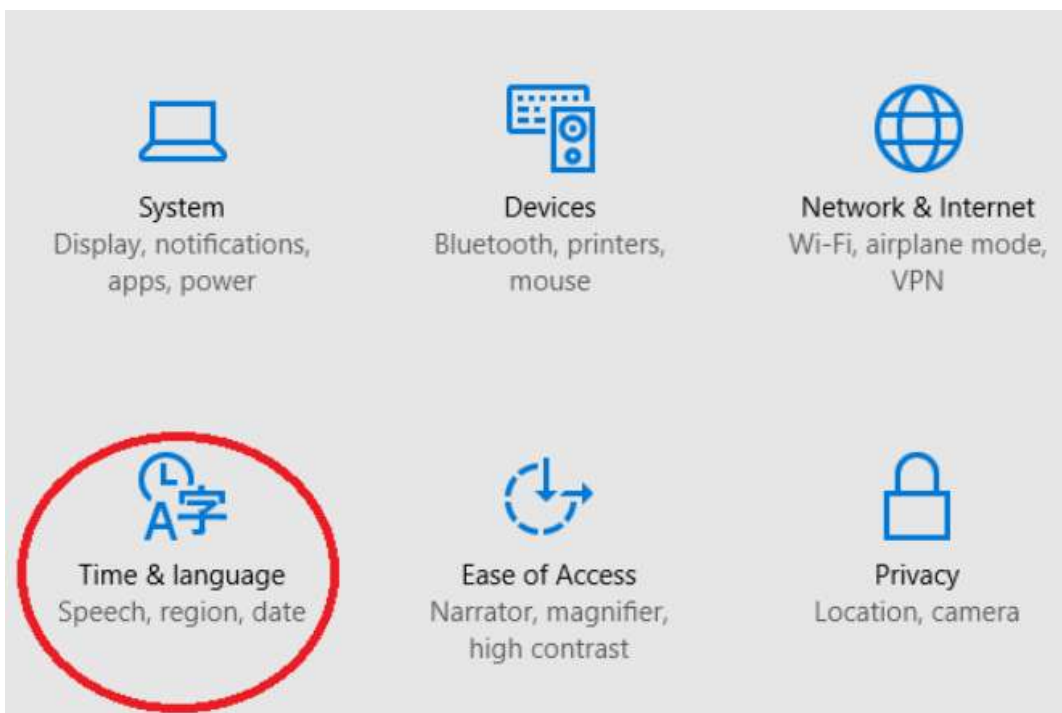
## Windows 10 Taal wijzigen

Je kunt Windows natuurlijk in vele talen gebruiken, nu kan het zijn dat je tijdens de installatie/upgrade naar Windows 10 niet de juiste taal heb geselecteerd en een Engelse uitvoering hebt. Geen probleem dit is in een paar stappen op te lossen. In het volgende stappenplan gaan we u uitleggen hoe de taal weergave kunt wijzigen in **Windows 10** van **Engels** naar **Nederlands**.

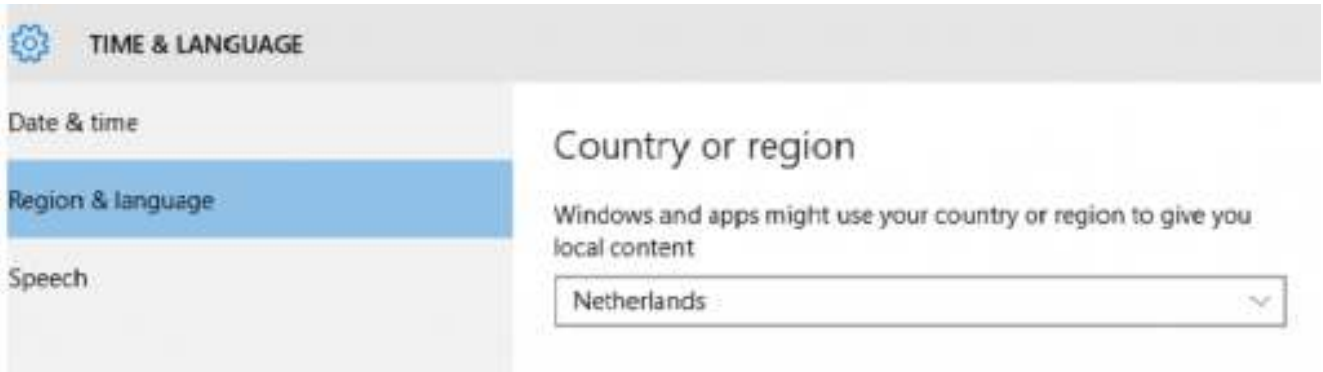
**Stap 1:** Klik linksonder op het Windows logo  en ga naar **Settings** zie *afb.*



**Stap 2:** Klik op **Settings** en ga naar Time & language. *zie afb.*



**Stap 3:** Kies aan de linkerkant voor **Region & language**. *zie afb.*



**Stap 4:** U zal de computer/laptop opnieuw moeten opstarten en Windows 10 zal nu in het Nederlands worden weergegeven.

**Notice:** Uw toetsenbord staat normaal gesproken op Engels (Verenigde Staten).

**In dit korte filmpje wordt het nog eens duidelijk uitgelegd**

[https://www.youtube.com/watch?time\\_continue=43&v=ASehkiKMg9s&feature=emb\\_logo](https://www.youtube.com/watch?time_continue=43&v=ASehkiKMg9s&feature=emb_logo)